

# USB-s táncszőnyeg (LHO-016)



## Használati és kezelési útmutató

# Tartalom

<b>ÁLTALÁNOS TUDNIVALÓK .....</b>	<b>3</b>
<b>BIZTONSÁGI TUDNIVALÓK.....</b>	<b>3</b>
RENDELTETÉSSZERŰ HASZNÁLAT .....	3
BIZTONSÁGI FIGYELMEZTETÉSEK.....	3
<b>HASZNÁLAT .....</b>	<b>6</b>
SPECIFIKÁCIÓK .....	6
HASZNÁLATI UTASÍTÁS .....	6
ÁPOLÁS ÉS TISZTÍTÁS .....	9
<b>LESELEJTEZÉS .....</b>	<b>9</b>
A CSOMAGOLÁS LESELEJTEZÉSE .....	9
AZ USB-S TÁNCSZÖNYEG LESELEJTEZÉSE .....	9

## **Általános tudnivalók**

A Használati utasítás a biztonságra és a használatra vonatkozó fontos utasításokat tartalmazza. Fontos tudnivalókat tartalmaz az üzembe helyezésről és a kezelésről. A termék használata előtt alaposan olvassa el a használati útmutatót, különösen a biztonsági előírásokat. A használati útmutató figyelmen kívül hagyása súlyos sérülésekhez vagy a termék károsodásához vezethet. A használati útmutató az Európai Unióban érvényes szabványok és szabályok alapján készült.

Őrizze meg a használati útmutatót. A terméket csak a leírtaknak megfelelően és a megadott alkalmazási területeken használja. A termék harmadik fél számára való továbbadása esetén kézbesítse vele annak a teljes dokumentációját is, beleértve a Kezelési útmutatót.

A Használati és kezelési útmutatóban szereplő képek csak illusztrációk.

## **Biztonsági tudnivalók**

### *Rendeltetészerű használat*

Az USB-s táncszőnyeg a család szórakoztatását biztosítja mókás ügyességi táncjátékokkal.

Az eszközt kizárólag a használati útmutatójában leírtaknak megfelelően használja. Bármely más használat rendeltetésellenes használatnak minősül, anyagi kárt és/vagy személyi sérülést okozhat. A termék nem játékszer, gyerekek kezébe nem való. Ne működtesse a készüléket felügyelet nélkül!

A gyártó és a forgalmazó a rendeltetésellenes vagy hibás használatból eredő károkért nem vállal felelősséget.

### *Biztonsági figyelmeztetések*

Használatba vétel előtt olvassa végig a Kezelési útmutatót. Ennek a Kezelési útmutatónak a be nem tartásából fakadó károk esetén

érvényét veszíti a szavatosság/garancia. A következményi károkért nem vállalunk felelősséget!

A szakszerűtlen kezelésből, vagy a biztonsági előírások figyelmen kívül hagyásából eredő tárgyi vagy személyi károkért nem vállalunk felelősséget. Ilyen esetekben érvényét veszti a szavatosság/garancia.

Biztonsági és engedélyezési okokból (CE) a termék önkényes átalakítása és/vagy módosítása nem megengedett. Ne szerelje szét a készüléket!

A készülék mindaddig feszültség alatt van, amíg a csatlakozót ki nem húzza az aljzatból.

A tűzeset és az áramütés elkerülése érdekében óvja a készüléket a rácseppenő és ráfröccsenő víztől, és soha ne tegyen folyadékkal teli tárgyat – például virágvizet – a készülékre. A készülékházba beszivárgó víz vagy más folyadék rövidzárlatot okozhat. Ne merítse víz vagy bármilyen más folyadék alá! Ügyeljen rá, hogy ne kerüljön víz, illetve más folyadék a készülékházba!

Ha úgy látja, hogy megsérült a készüléke, többé már ne használja, hanem vigye el szakszervizbe, vagy juttassa el a legközelebbi szelektív hulladékgyűjtő helyre.

Ne erőltesse az USB dugót a csatlakoztatásánál. Egy USB dugó csak egy irányban dugható be az USB csatlakozóaljba.

Kerülje el a következő kedvezőtlen környezeti körülményeket a felállítási helyen vagy szállítás közben: Nedvesség vagy túl nagy páratartalom. Extrém hideg vagy hőség, közvetlen napsugárzás. Por vagy éghető gázok, gőzök, vagy oldószerek jelenléte. Erős rezgés, ütődés, ütés. Erős mágneses mezők, pl. gépek vagy hangszórók közelében.

Tartsa be azoknak a készülékeknek a használati útmutatóját és biztonsági előírásait is, amelyekhez ezt a készüléket csatlakoztatja.

Bánjon óvatosan a készülékkel, lökés, ütés, vagy már kis magasságból való leejtés következtében is megsérülhet.

Ha a terméken sérülés, deformálódás látható, akkor ne használja tovább.

### **Áramütés veszélye!**

- A hibás elektromos telepítés, a túl magas feszültség és a helytelen használat áramütéshez vezethet.
- Csak akkor csatlakoztassa a terméket, ha a dugalj feszültsége megegyezik a típustáblán megadott feszültséggel.
- Ne használja a terméket, ha azon sérüléseket lát, vagy a kábel vagy csatlakozó meghibásodott.
- Soha ne fogja meg nedves kézzel a csatlakozót.

### **Sérülésveszély!**

Ne használja a terméket, ha valamilyen károsodást észlel! Ellenőrizze, hogy valamennyi alkatrész szakszerűen van összeszerelve! Szakszerűtlen szerelés esetén sérülésveszély áll fenn

### **Figyelem!**

Veszélyes a gyermekekre és a korlátozott fizikai, érzékszervi vagy mentális képességű személyekre (például az idősebb emberekre, és azokra, akik nincsenek fizikai vagy szellemi képességeik teljes birtokában) vagy azon személyekre, akik nem rendelkeznek megfelelő tapasztalattal és tudással (például a nagyobb gyerekekre).

### **Figyelem!**

Ne tegye ki a készüléket szélsőséges hőmérsékletek hatásának, vagy erős mechanikai igénybevételeknek! Ellenkező esetben a termék deformálódhat.

A terméket semmiképp nem javíthatja, másképp nem garantálhatjuk a megfelelő működését. Ezen utasítás figyelmen kívül hagyása a garanciát megszünteti.

NE helyezze a készüléket hőforrás közelébe!

**Figyelmeztetés! Élet- és balesetveszély kisgyerekek és gyerekek számára!**

Soha ne hagyja a gyerekeket felügyelet nélkül a csomagolóanyagokkal! A tasakok és fóliák nem játékszerek. Ügyeljen arra, hogy gyermeke ne húzza a fejére, vagy le ne nyeljen a részeit.

A csomagoló anyagok által fulladásveszély áll fenn. A gyerekek nem képesek felismerni a készülék használatával fellépő veszélyeket.

Tárolja a terméket a gyerekek számára nem elérhető helyen! Az apró alkatrészeket ne hagyja gyerekek közelében, mert azok fulladást okozhatnak!

## **Használat**

### *Specifikációk*

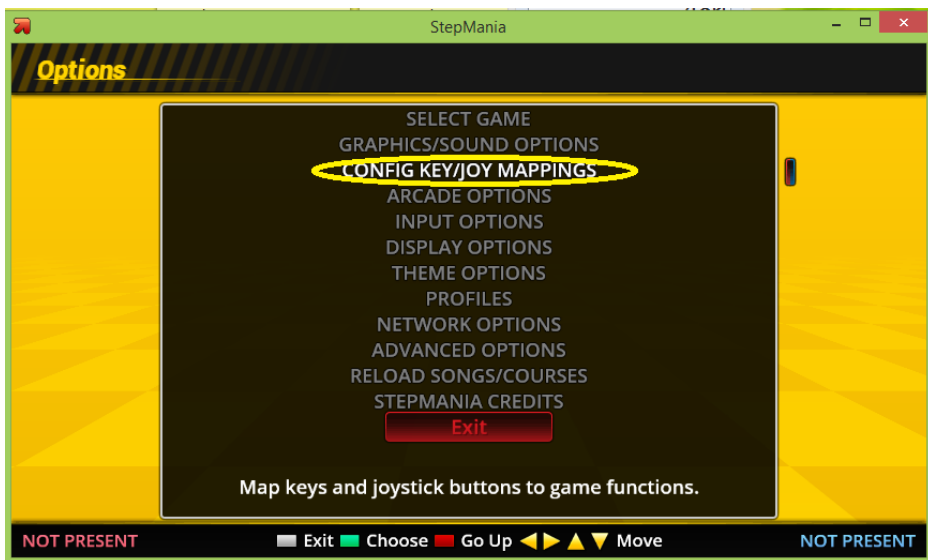
- Csúszásmentes a felülete.
- Anyaga: puha plasztik
- Kábel mérete: kb. 1 méter 88 cm.
- Matrac mérete: kb. 94 x 82 x 1.1cm
- Csatlakozás: USB 2.0 / 1.1

### *Használati utasítás*

1. Helyezze be a lemezt a számítógépbe és telepítse fel a rajta lévő programot
2. Csatlakoztassa a szőnyeget a számítógéphez
3. Indítsa el a programot
4. A képen látható megjelölt menüpontotokat válasszuk ki.

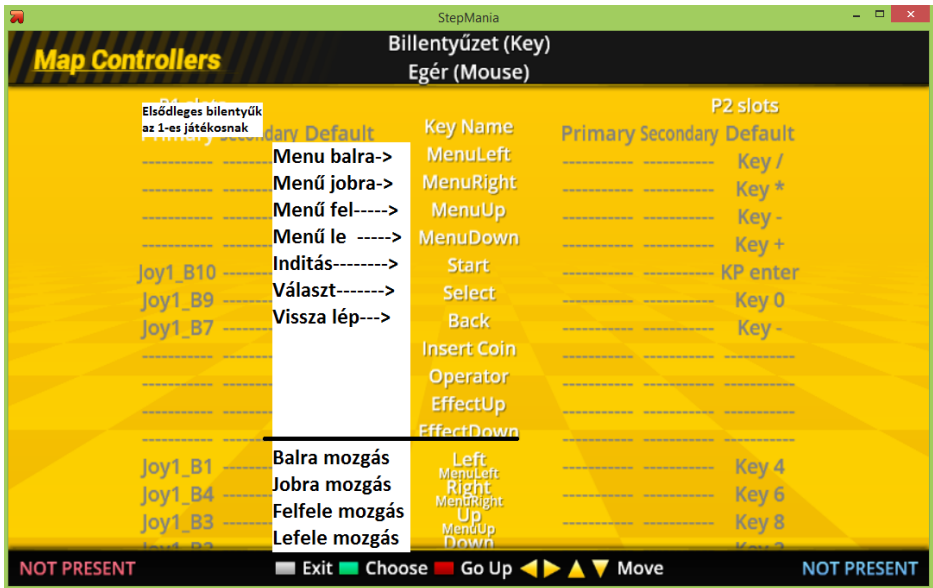


5. A következő menüpont fog megjelenni. (Itt a lényeges részek mellett magyar felírást készítettünk)

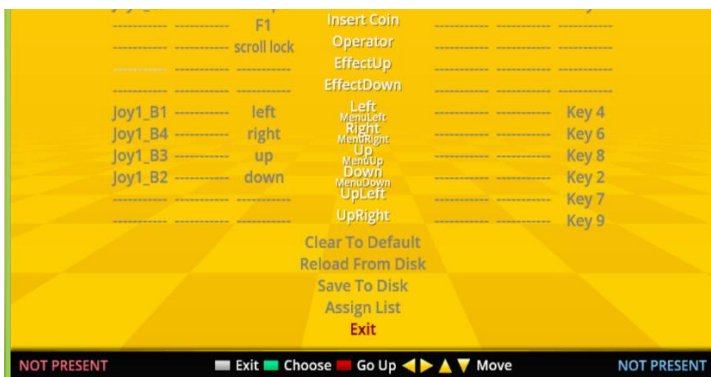


A megfelelő soroknál egy enter billentyű lenyomása után nyomjuk meg a szőnyegen azt a helyet, amit a játék közben a mellette feltüntetett irányú elmozdulást okozza.

Alaphelyzetben a program a Joy1\_XX részeket nem hozza be ez már egy beállított verzió a következő kép egy lehetséges irányítási beállítást tartalmaz a nyilakra vonatkozóan:



Az Exit menüponttal képes visszaléni és már képes játszani a szőnyeggel.





## Ápolás és tisztítás

A készülék nem igényel karbantartást, tehát ne szedje szét.

Tisztítás előtt kapcsolja ki a terméket, húzza ki a tápkábelt az aljzatból.

A készüléket gondosan tisztítsa meg pl. egy puha, tiszta ruhával.

Ne tisztítsa mosogatógépben. Ne merítse víz vagy bármilyen más folyadék alá.

Mellőzze a tisztító- és súroló szerek, és a kemény éles tisztító eszközök használatát! A szakszerűtlen tisztítás a termék sérülését okozhatja!

## Leselejtezés

### *A csomagolás leselejtezése*

A csomagolást szétválogatva tegye a hulladékba. A kartont és papírt a papír, a fóliát a műanyag szelektív hulladékgyűjtőbe helyezze!



### *Az USB-s táncszőnyeg leselejtezése*

A terméket az országában érvényes selejtezési előírásoknak megfelelően selejtezze le. A lesejtezés lehetőségeiről tájékozódjon a megfelelő hatóságnál.



Amennyiben a termék használhatatlanná válik, a törvényi előírások szerint minden felhasználó köteles elkülöníteni a háztartási hulladéktól és leadni a legközelebbi gyűjtőállomáson. Így biztosítható a kidobott készülékek szakszerű újra hasznosítása és a környezetkárosító hatások elkerülése.

