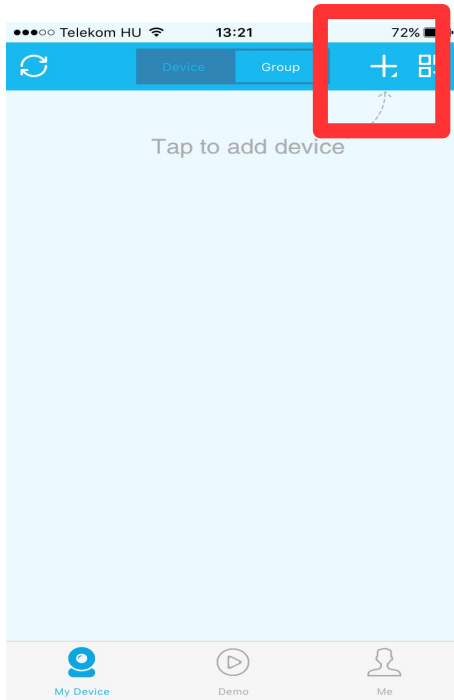


Használati Utasítás

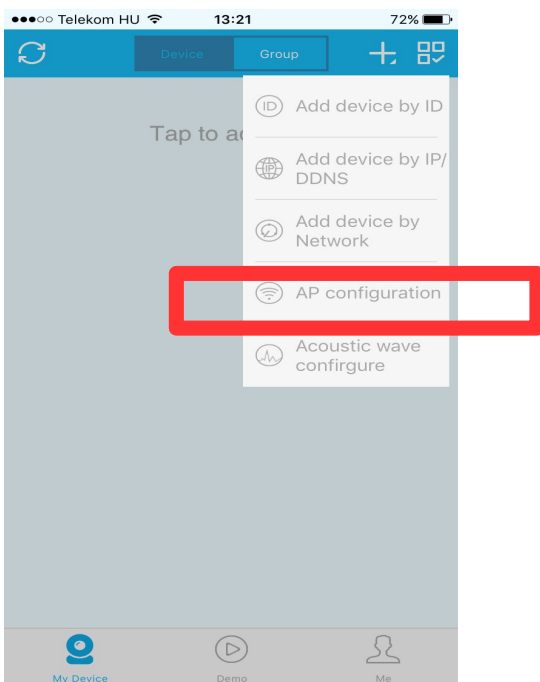
Töltsük le NWP VRcam applikációt!

A belépéshez regisztráció szükséges!

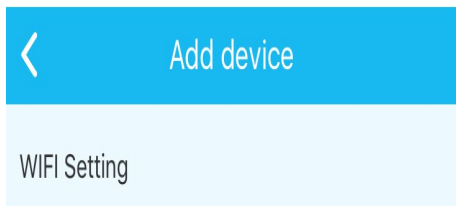
1. Válasszuk a ”+” jelet



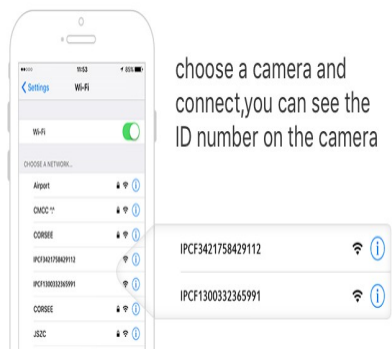
2. Ap configuration



3. Lépünk ki a telefonon, a wifi hálózatokhoz!



1. Choose the camera ID beginning with IPC

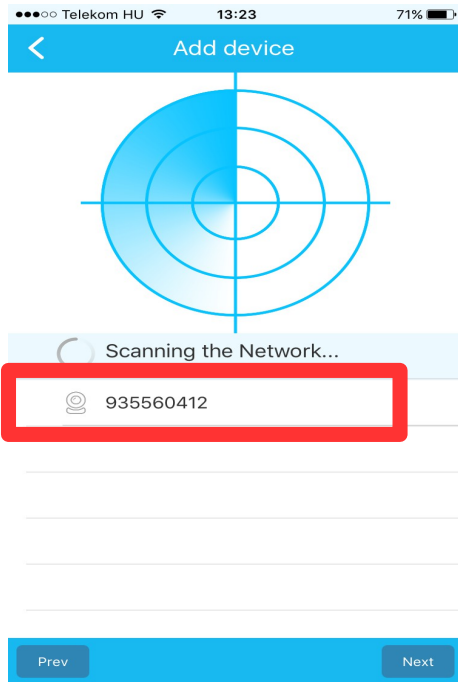


4. Válasszuk ki a kamerát (IPCF.....)

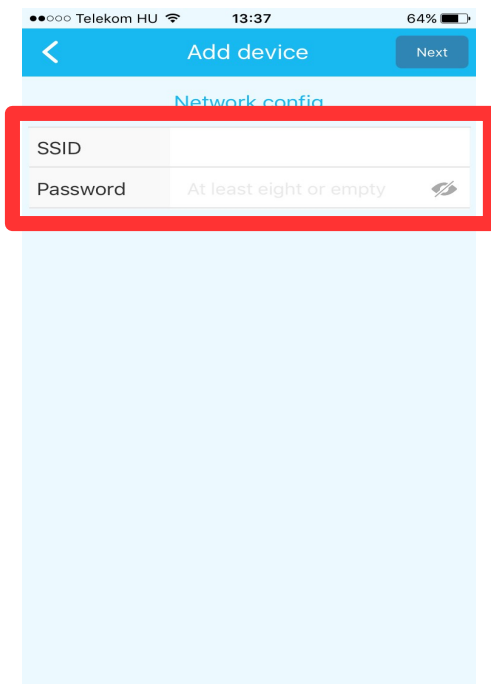


5. Lépünk vissza a programba

6. Válasszuk ki a kamerát!



7. Adjuk meg a wifi hálózatok nevét és jelszavát, amelyhez csatlakoztatni szeretnénk a kamerát (ügyeljünk a kis és nagybetűk pontos megadásához)!



A kamera csatlakoztatva van a wifi hálózathoz!